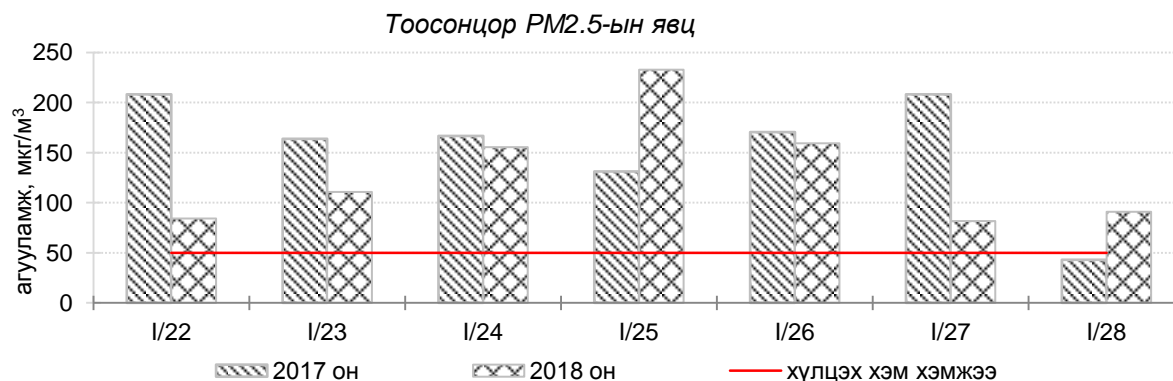
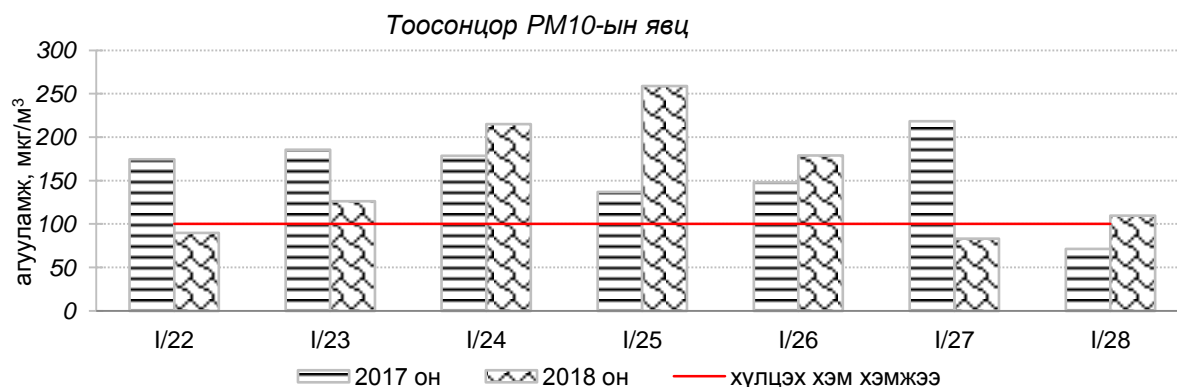
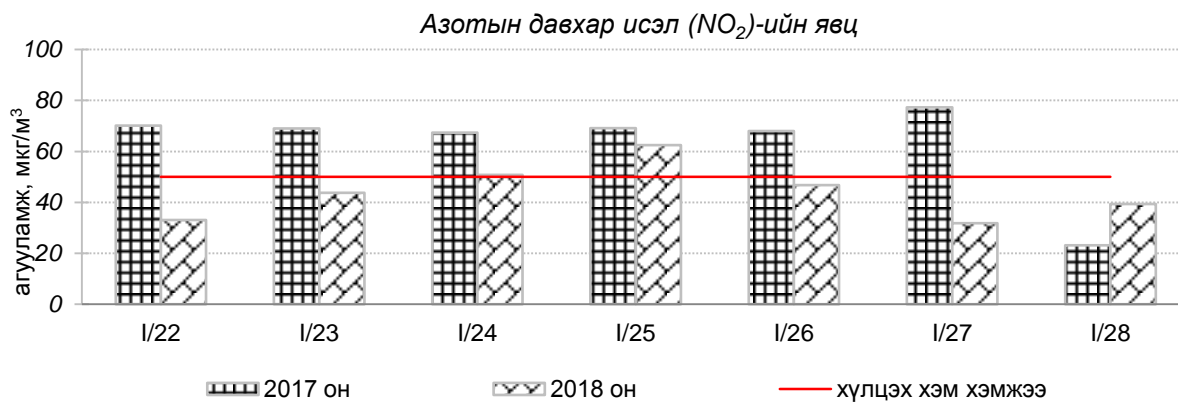
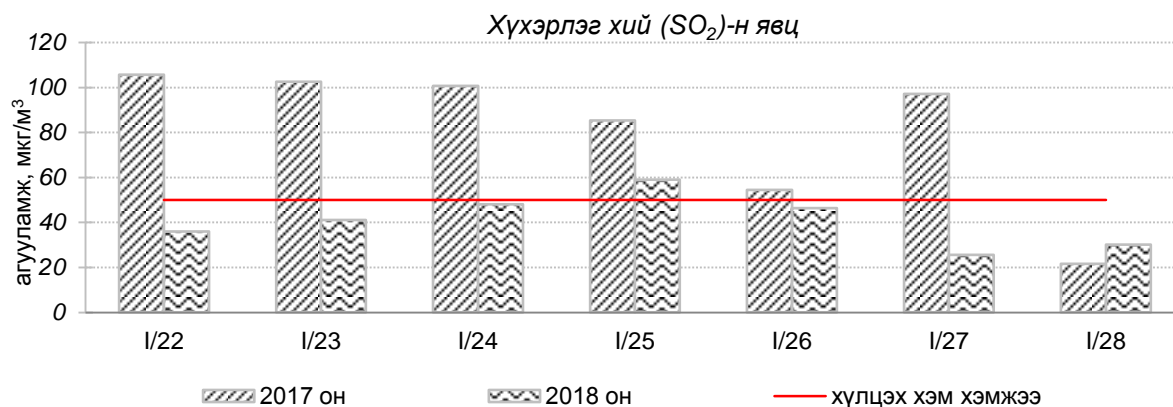


**Улаанбаатар хотын агаарын чанарын 7 хоногийн мэдээ
/2018 оны 01-р сарын 22-оос 28-ны өдрийг хүртэлх 7 хоногт/**

Улаанбаатар хотын агаарт түгээмэл бохирдуулах бодис хүхэрлэг хий /SO₂/, азотын давхар исэл /NO₂/, тоосонцор /PM10, PM2.5/, нүүрстөрөгчийн дутуу исэл /CO/, озон /O₃/-ны агууламжийг тодорхойллоо.



Улаанбаатар хотын өнгөрсөн 7 хоногийн агаарын чанар
/2017 оны мөн үетэй харьцуулснаар/

№	Бохирдуулах бодисын нэр	MNS 4585:2016	7 хоногийн дундаж агууламж, мкг/м ³		24 цагийн дундаж хамгийн их агууламж, мкг/м ³		Стандартаас давсан тохиолдлын тоо, хувиар		Стандартаас давсан, хамгийн их агууламж илэрсэн харуул
		Хүлцэх хэм хэмжээ мкг/м ³	2017он	2018он	2017он	2018он	2017он	2018он	
1	Хүхэрлэг хий (SO ₂)	50	80	41↓	251	167	59%	25%↓	1-р сарын 25-нд 1-р хороолол орчим АЧС-аас 3.3 дахин их
2	Азотын давхар исэл (NO ₂)	50	64	44↓	171	124	57%	29%↓	1-р сарын 25-нд Баруун 4 зам орчим АЧС-аас 2.5 дахин их
3	PM10 Тоосонцор	100	159	151↓	647	556	60%	65%↑	1-р сарын 24-нд 100 айл орчим АЧС-аас 5.6 дахин их
4	PM2.5 Тоосонцор	50	153	128↓	339	342	85%	100%↑	1-р сарын 25-нд Баруун 4 зам орчим АЧС-аас 6.8 дахин их
5	Нүүрстөрөгчийн дутуу исэл (CO)	10000	2356	2042↓	8222	9963	0%	0%↔	Давсан тохиолдол байхгүй
6	Озон (O ₃)	100	24	27↔	68	62	0%	0%↔	Давсан тохиолдол байхгүй

* ↓ бага; ↑ их; ↔ ойролцоо түвшинд /±5%/.

Өнгөрсөн 7 хоногт Улаанбаатар хотын агаарын чанар гэр хороолол орчим “Дунд” болон “Маш их” бохирдолтой бусад бүсүүдэд “Бага” зэргийн бохирдолтой байна. Агаар дахь хүхэрлэг хий SO₂, PM2.5 болон PM10 тоосонцрын агууламжийг 2017 оны мөн үетэй харьцуулахад 5-48%-иар бага байна. Агаар бохирдуулах бодисуудын 24 цагийн дундаж агууламжийн хамгийн их нь Агаарын чанарын стандартаас 3.3-6.8 дахин их байна.

	Гэр хороолол орчим					Орон сууцны хороолол	Автозам орчим		Үйлдвэрийн болон алслагдмал бүс	
	100 айл	Толгойт	Нисэх	Зурагт	Баян хошуу	13-р хороолол	Баруун 4 зам	Амга лан	Цахилгаан станц	Ургах наран
2018.1.22	PM10 PM2.5	PM10 PM2.5	PM10 PM2.5	PM10 PM2.5	PM10 PM2.5		NO ₂ , PM10 PM2.5	PM10 PM2.5		
2018.1.23	PM10 PM2.5	PM10 PM2.5	PM10 PM2.5	PM10 PM2.5	PM10 PM2.5		NO ₂ , PM10 PM2.5	PM2.5	PM10	
2018.1.24	PM10 PM2.5	PM10 PM2.5	PM10 PM2.5	PM10 PM2.5	PM10 PM2.5	NO ₂ , PM10, PM2.5	NO ₂	PM10 PM2.5	PM10	PM10 SO ₂
2018.1.25	PM10 PM2.5	PM10 PM2.5	PM10 PM2.5	PM10 PM2.5	PM10 PM2.5	NO ₂ , PM10, PM2.5	PM10, PM2.5 NO ₂	PM10 PM2.5	PM10	PM10 SO ₂
2018.1.26	PM10 PM2.5	PM10 PM2.5	PM10 PM2.5	PM10 PM2.5 SO ₂	PM10 PM2.5	NO ₂ , PM10 PM2.5	PM10, PM2.5 NO ₂	PM10 PM2.5	PM10	
2018.1.27	PM10 PM2.5	PM10 PM2.5	PM10 PM2.5	PM10 PM2.5	PM10 PM2.5		PM10 PM2.5 NO ₂	PM10 PM2.5		
2018.1.28		PM10 PM2.5	PM10 PM2.5	PM10 PM2.5	PM10 PM2.5		PM10 PM2.5	PM10, PM2.5		

Индексийн тоон үзүүлэлт	Агаарын чанар
0-50	Цэвэр
51-100	Хэвийн
101-250	Бага зэргийн бохирдолтой
251-400	Дунд зэргийн бохирдолтой
401-500	Их бохирдолтой
500<	Маш их бохирдолтой